BECOME A SKINTELLECTUAL

ZIELE

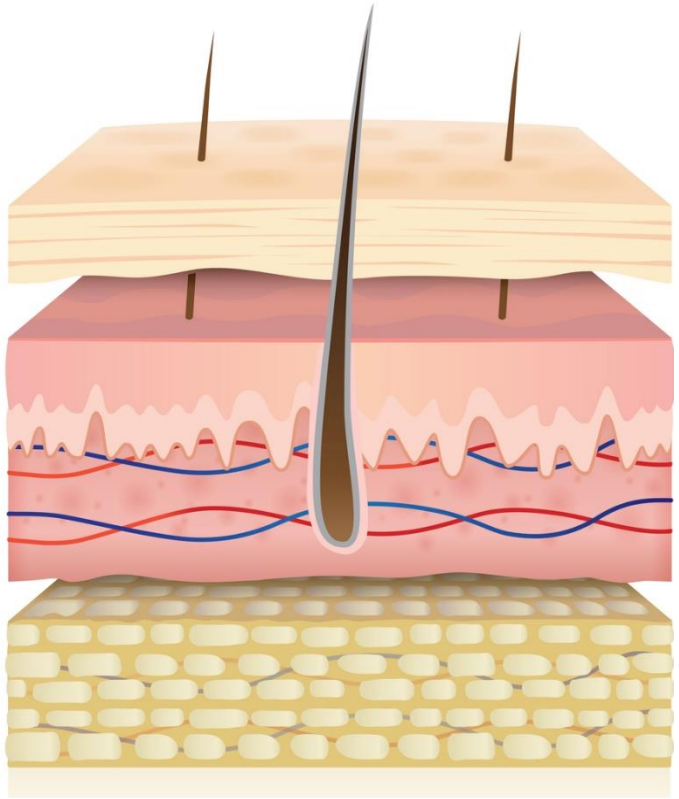

Die Haut verstehen



verschiedenen Hauttypen und Bedürfnisse kennen

Eine ideale Routine für meine Kunden erstellen

Themen

- Empathie in der Beratung
- Hautaufbau
- Hauttypen definieren und ihre Bedürfnisse
- Eine ideale Pflege-Routine erstellen

Die besten Verkäufer...

- Spiegeln und passen sich dem Tempo/Stimmung ihrer Kunden an
- Stellen gezielte Fragen um den Kunden besser zu verstehen
- Sind tolle Zuhörer. (Ich habe richtig verstanden..)
- Nehmen ihre Kunden und deren Bedürfnisse ernst

...beraten mit Empathie

EMPATHIE AUFBAUEN:

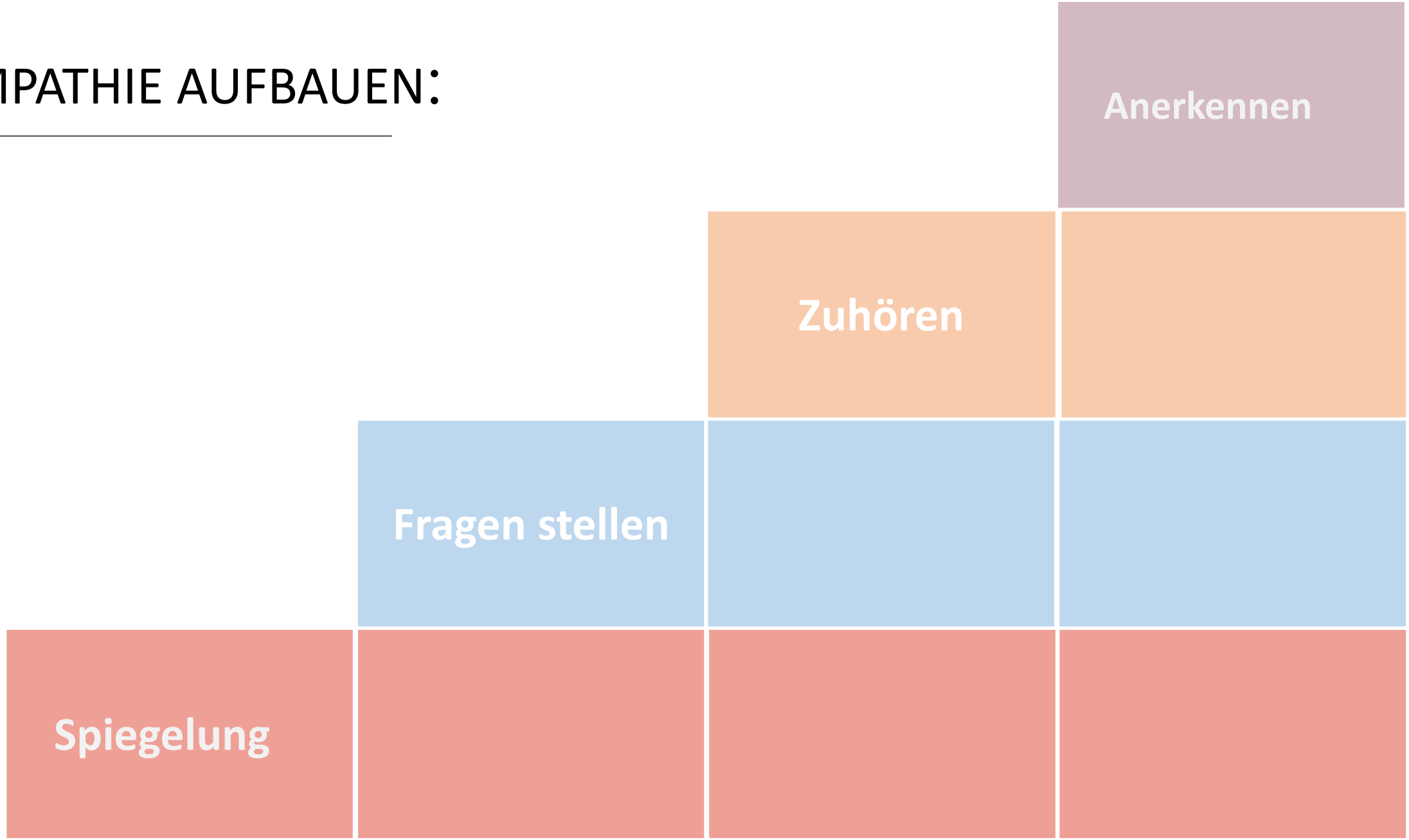

Basics

Hygiene Basics

Hautaufbau

Hautphysiologie gesunder Haut.

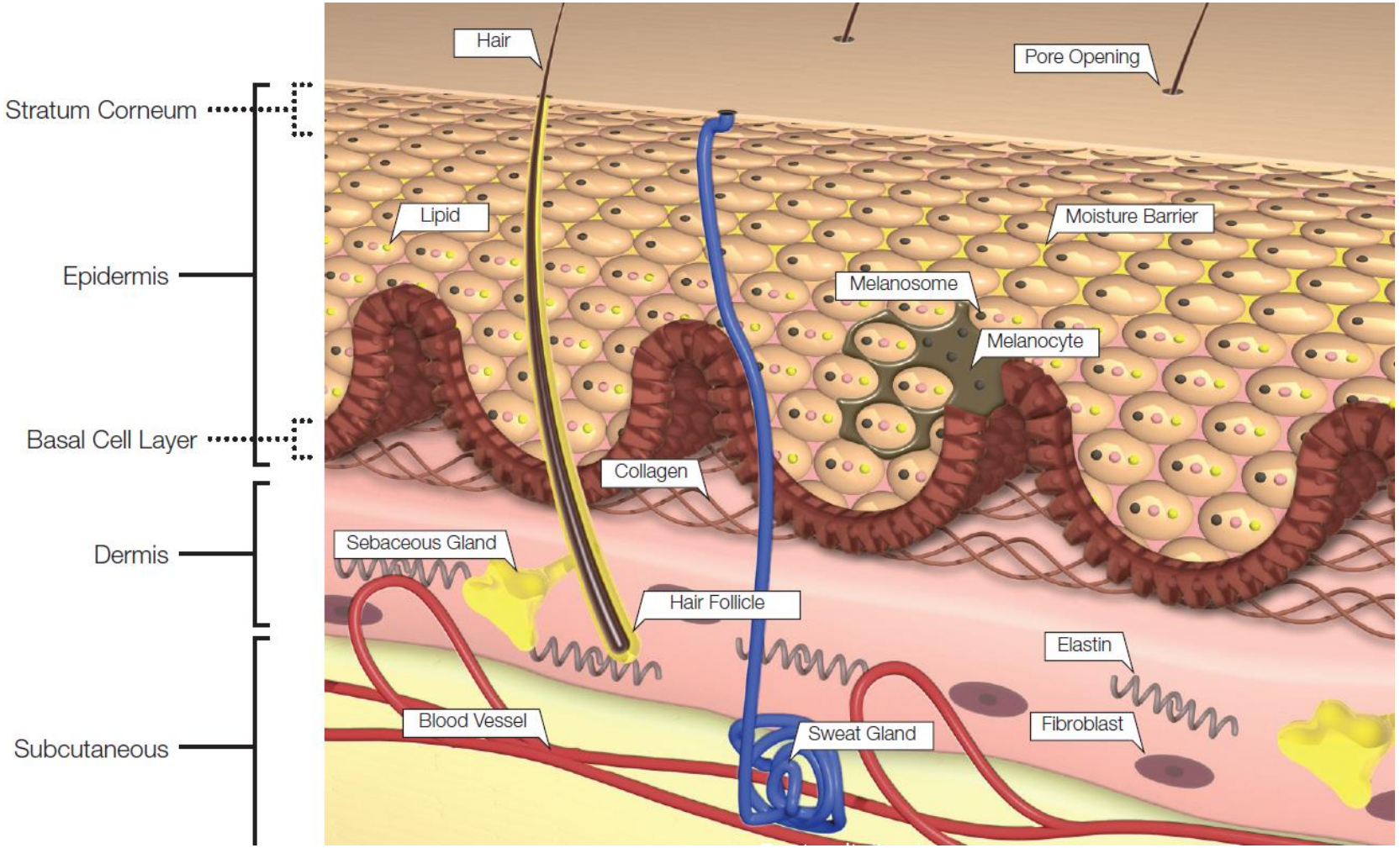

Wie ist sie?

gesund aussehenden Haut.

Wie man es pflegt.

Die 5 Komponenten einer gesund aussehenden Haut:

- Balance von Wasser und Öl für Oberflächenkomfort
- Gleichmäßiger/gleichmäßiger Zellumsatz für eine glatte Textur und strahlend aussehende Haut
- Intakte Feuchtigkeitsbarriere für langfristigen Hautkomfort und weniger Irritationen
- Starke Stützstruktur für glatte und straffe Haut
- Normale Produktion von Melanin für einen gleichmäßigen Hautton

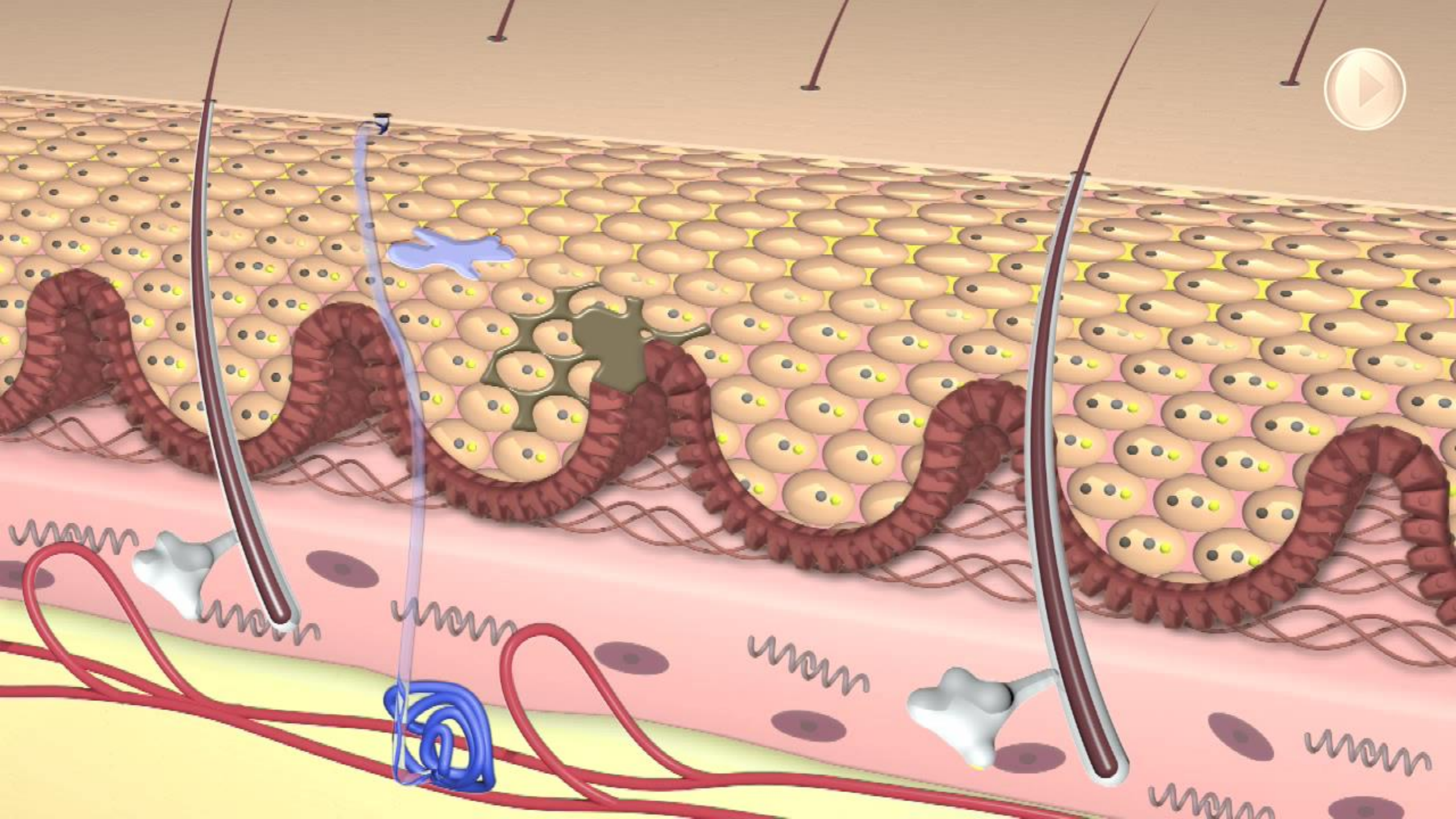

3 HAUTSCHICHTEN

EPIDERMIS: Die dünne, äußere Hautschicht

DERMIS: Die "lebende" Hautschicht, die der Haut Blut, Nährstoff und Wasserversorgung liefert.

SUBCUTIS: Die tiefste Schicht der Haut.

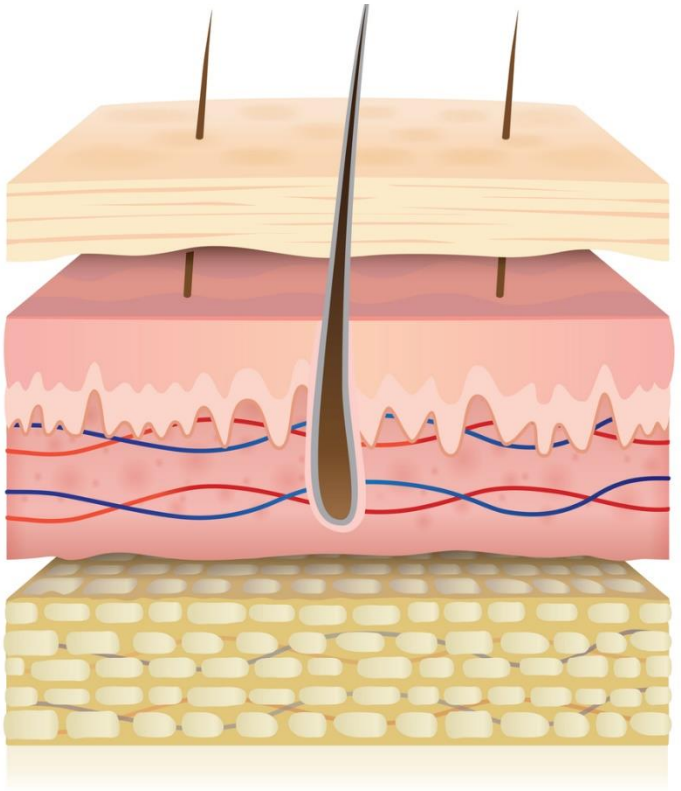

Aktivität

Benennt die Bestandteile

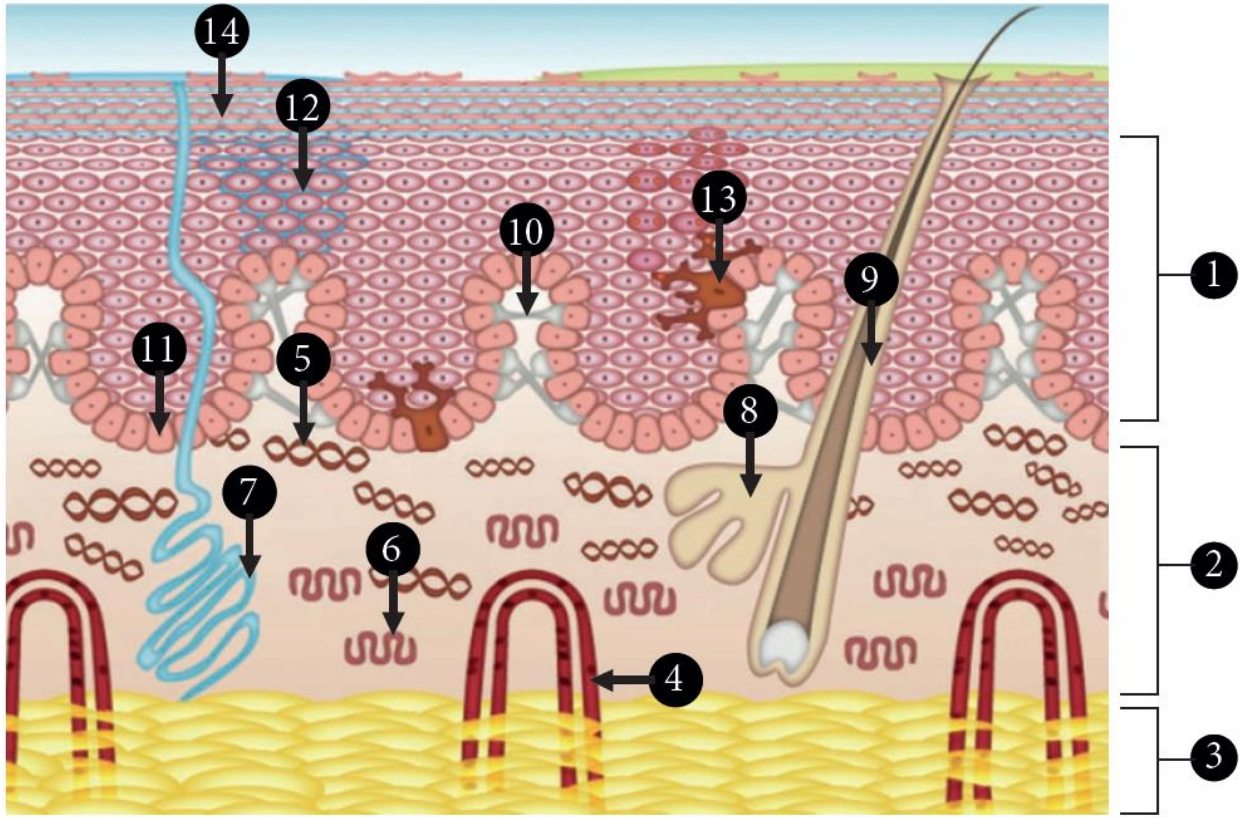

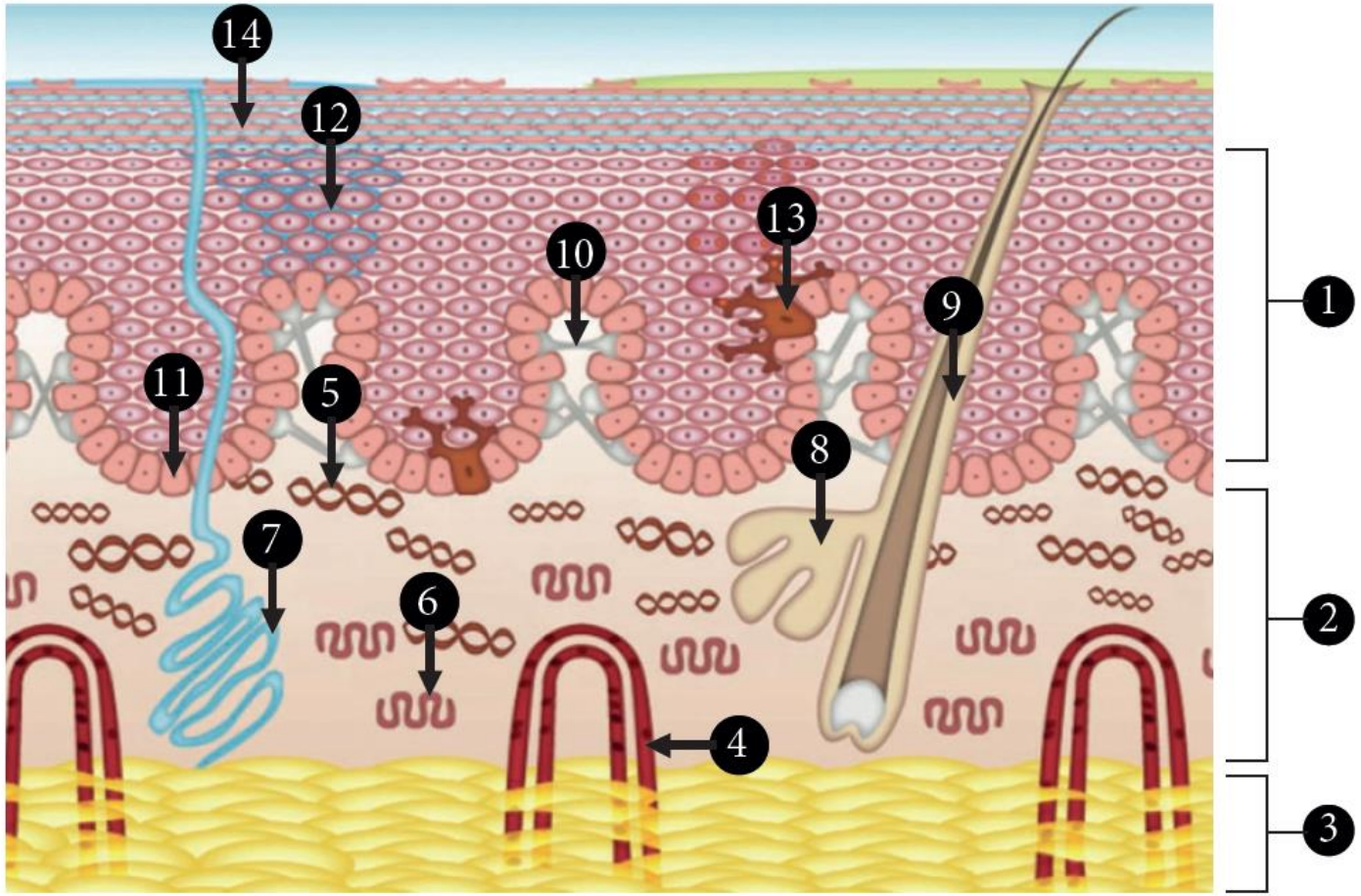

1) Epidermis
2) Dermis
3) Subkutis
4) Blutgefässe
5) Kollagen
6) Elastin
7) Schweissdrüse
8) Talgdrüse
9) Haarfolikel
10) Basalmembran
11) Basalzellen
12) NMN
13) Melanozyt
14) Hydrolipidmantel

Tag/ Nacht Hautzyklus

HAUT WÄHREND DES TAGES

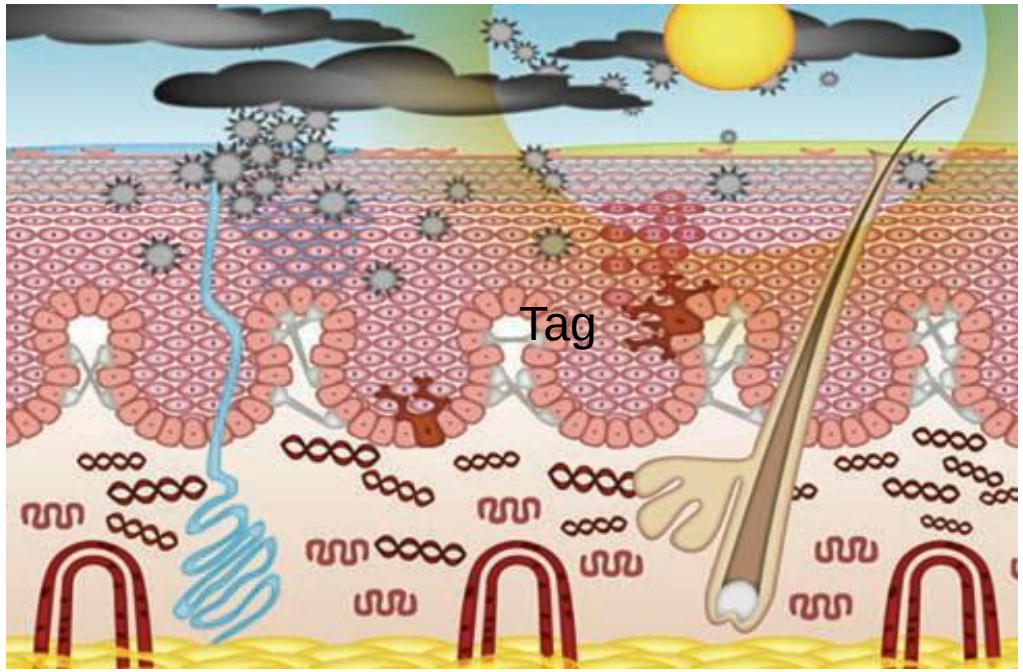

Natürlicher Schutzmodus um sich

Gegen die Umwelt-Einflüsse zu verteidigen

UV Strahlung und Pollution

HAUT WÄHREND DER NACHT

Reparaturprozesse sind am aktivsten, gleichzeit grösster Feuchtigkeitsverlust

FRAGEN

Hautypen



Hauttypen

Frage:

“Wie fühlt sich deine Haut an, ist sie trocken oder ölig?”

Folgefrage:

“Wie fühlt sich deine Haut im Verlaufe des Tages an ohne Moisturizer?”

Hauttyp 1

trocken

Hautgefühl: ist gespannt, unangenehm trockenes Gefühl auf dem ganzen Gesicht.

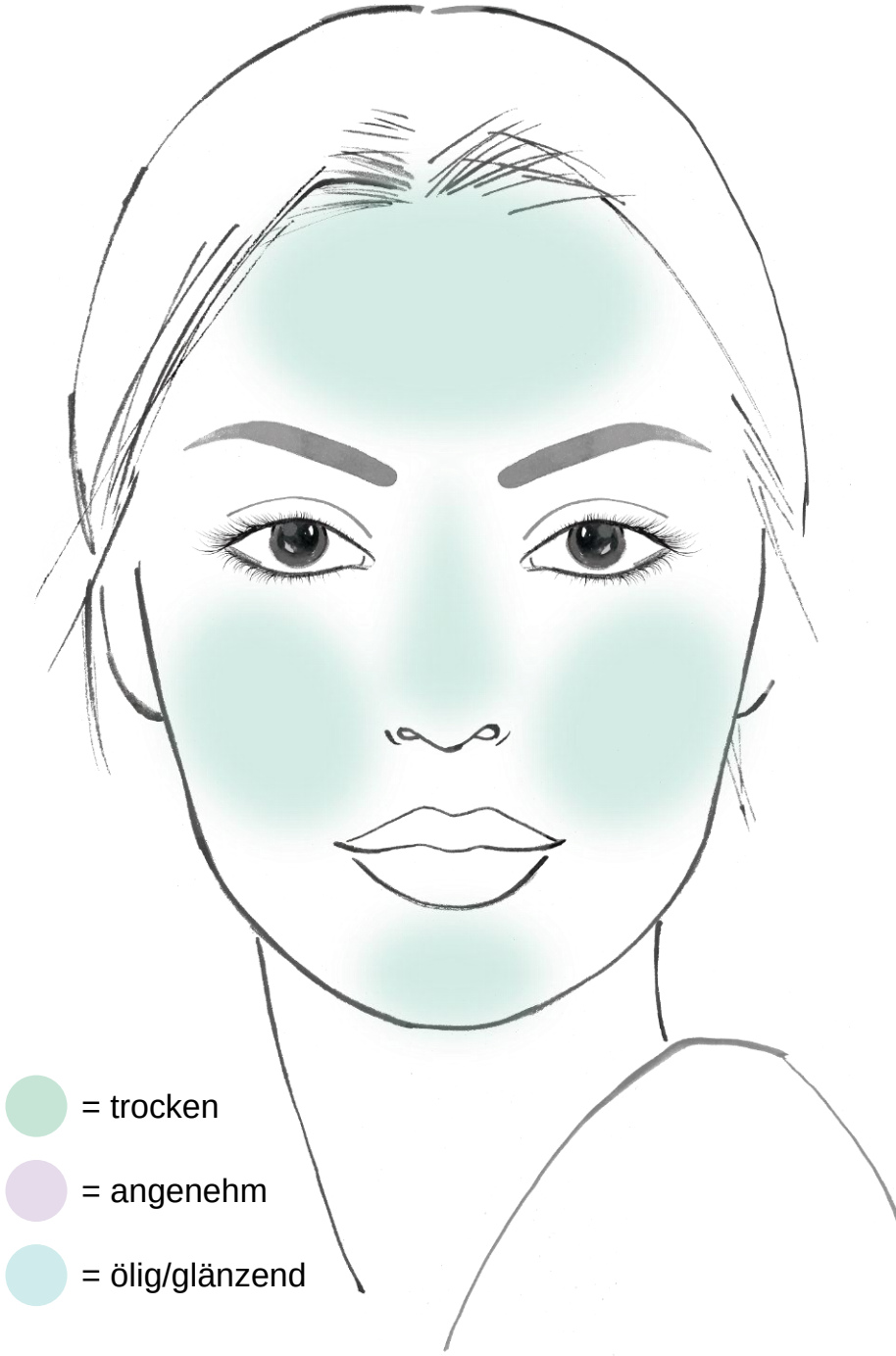

Hauttyp

2

Mischhaut trocken

Hautgefühl:
Einige Partien sind trocken,
Andere Partien sind angenehm
oder ölig/glänzend ohne
Moisturizer.



Hauttyp

3

Mischhaut ölig

Hautgefühl:
Keine Trockenheit. Die Haut fühlt sich angenehm an ohne Moisturizer, T-Zone teilweise ölig und glänzend.

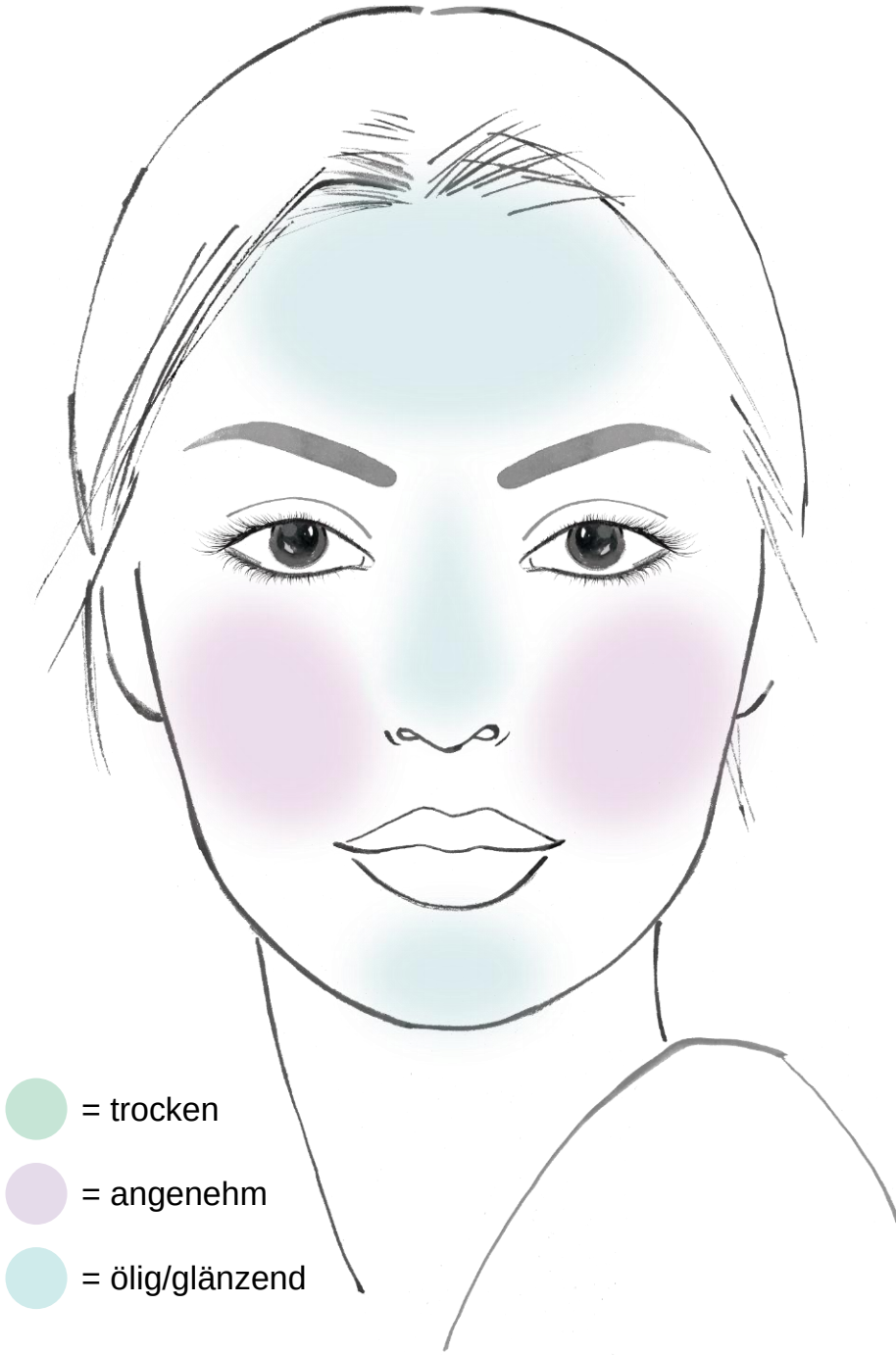

Hauttyp

4

Ölige Haut

Hautgefühl:
Öligkeit und Glanz auf dem ganzen Gesicht.

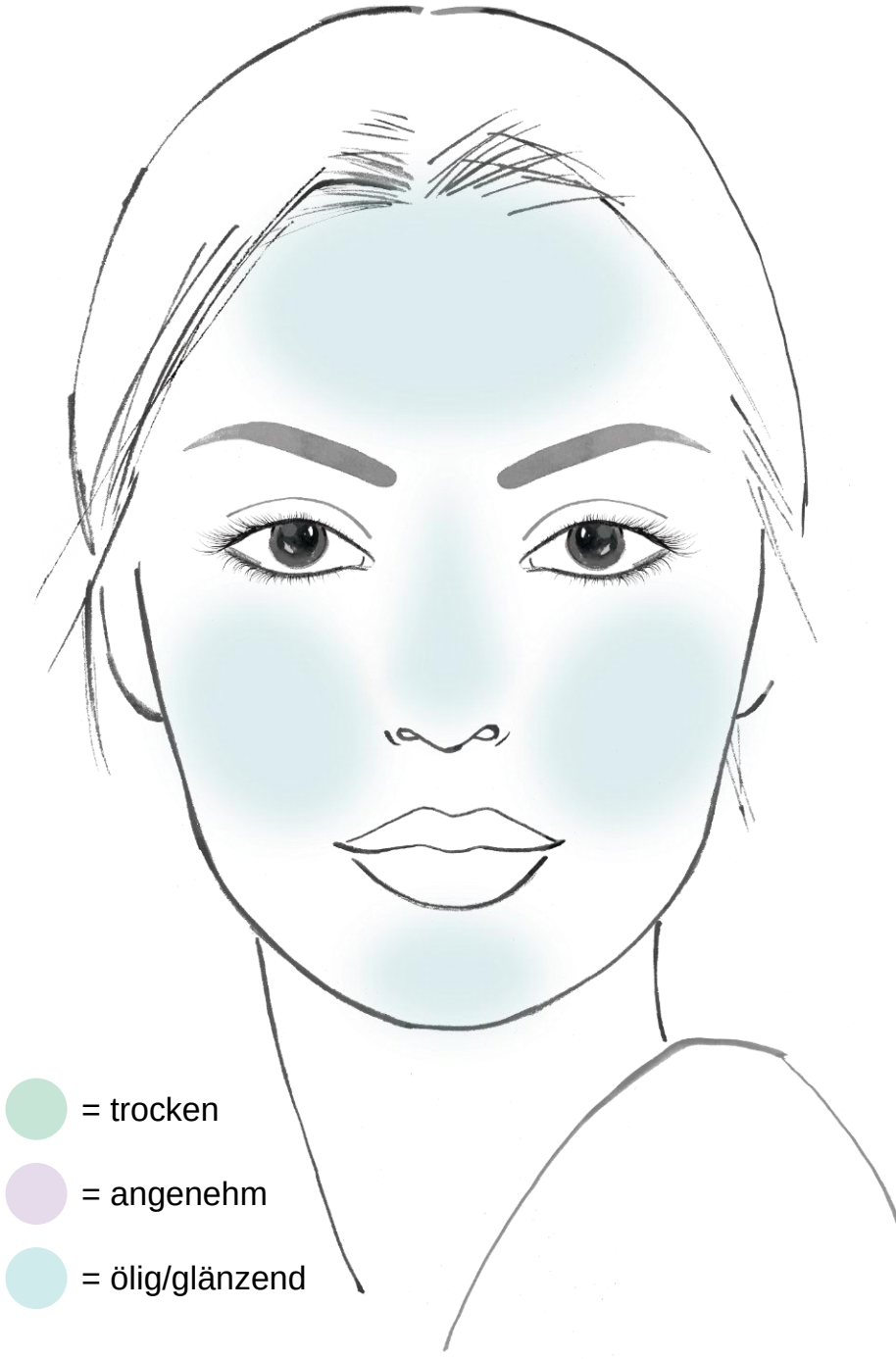

HAUTTYP. Wie würde sich Ihre Haut am Mittag ohne Feuchtigkeitscreme anfühlen?

- ○ Trocken
- ○ Mischhaut-Trocken
- ○ Mischhaut-Ölig
- ○ Ölig

HAUTTYP 1

Trocken

Haut fühlt/sieht aus:
Unangenehmes Spannungsgefühl und trocken zum Anfassen.

HAUTTYP 2

Mischhaut- Trocken

Haut fühlt/sieht aus:
Einige Bereiche sind trocken und spannen, andere fühlen sich angenehm an.

HAUTTYP 3

Mischhaut-Ölig

Haut fühlt/sieht aus:
Keine Trockenheit vorhanden, und T-Zone kann etwas Öl/Glanz zeigen.

HAUTTYP 4

Ölig

Haut fühlt/sieht aus:
Gesicht ist glänzend, wirkt fettig und neigt zu verstopften Poren.

Bestimmen des Hauttyps

Verwenden Sie die erste Frage zusammen mit klaren Beschreibungen, um den Skin-Typ des Kunden festzustellen.

FRAGEN

Eine Routine erstellen

Immer anpassen auf Hautzustände / Bedürfnisse

- Hautphysiologie von Linien & Falten.
- Hautphysiologie von ungleichmässig getönter Haut.
- Hautphysiologie der zu Rötungen neigenden Haut
- Hautphysiologie der zu Hautunreinheiten neigender Haut
- Hautphysiologie der Augenpartienhaut
- Männerhaut



Basic Routine Reihenfolge

Morgens

Cleanser

Exfoliator/ Tonic od. Treatmentlotion

Serum

Moisturizer

SPF

Abends

Cleanser

2-3x pro Woche

oder

Exfoliator/ Tonic od. Treatmentlotion

Serum

Moisturizer

BEISPIEL ROUTINE FÜR UNEBENMÄSSIGEN SKINTONE

AM

Cleanser

Exfoliator

Serum

Moisturizer

SPF

PM

Makeup Remover

Cleanser

Exfoliator

Serum

Moisturizer

FRAGEN

Nächstes mal

- Hautphysiologie von Linien & Falten.
- Hautphysiologie von ungleichmässig getönter Haut.
- Hautphysiologie der zu Rötungen neigenden Haut
- Hautphysiologie der zu Hautunreinheiten neigender Haut
- Hautphysiologie der Augenpartienhaut
- Männerhaut

THANK
YOU